



Vama Chile Moldajes y Andamios SpA.

CATALOGO ACCESORIOS TORRES DE CARGA T-50


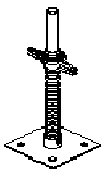
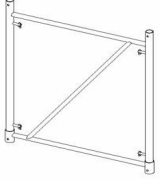

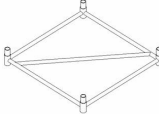
Descripción	Codigo	Dimensión	Peso
Cabezal Torre 	TJ-001	T34×6. L=750mm	10.7
Base Torre 	TJ-002	T34×6. L=750mm	7.4
Marco 	TJ-003	1000×1200	18.32
	TJ-004	1000×900	15.5
Diagonal 	TJ-005	L=1412mm	3.5
Marco Base 	TJ-006	1000×1000	15.4

DIAGRAMA DE MONTAJE

ACCESORIOS

1. Base Torre
2. Cabezal Torre
3. Marco 1200
4. Marco Base
5. Diagonal
6. Marco 900

Capacidad de Carga Máxima Por Pata: 50KN

